

Myglueyðing með Oxivir

Mould removal with Oxivir








Almennar leiðbeiningar um myglueyðingu

1. Setjið límband yfir sjáanlega myglu, skafið hana upp og setjið í poka. Lokið pokanum og hendið í ruslið. **ATH!** Ef mygla er sjáanleg í málningu þarf að skafa málninguna upp í 15 cm radíus út frá myglunni.
2. Fjarlægjið gróf óhreinindi og þrífið yfirborðin með mildri sápuupplausn og einnota klútum eða pappír.
3. Úðið **Oxivir** yfir yfirborðin og láta það verka í a.m.k. 5 mínútur. Sjá lista yfir **Oxivir** hreinsiefni að neðan.
4. Þurrkið **Oxivir** upp með einnota klútum eða pappír. **ATH!** Hendið klútunum eða pappírnum í ruslið eftir notkun. Það er stranglega bannað að setja myglumengaða klúta í þvottavélar eða nota þá á fleiri en einu svæði.

General instructions for mould removal

1. Put a tape over visible mould, scrape it up and put it in a bag. Close the bag and throw it in the trash. **NOTE!** If mould is visible in paint, the paint must be scraped up in a 15 cm radius from the mould.
2. Remove crude dirt and clean the surfaces with a mild soap solution and disposable cloths or paper.
3. Spray **Oxivir** over the surfaces and let it work for at least 5 minutes. See a list of **Oxivir** detergents below.
4. Wipe up **Oxivir** with disposable cloths or paper. **NOTE!** Throw the cloths or the paper in the trash after use. It's strictly prohibited to put mould contaminated cloths in washing machines or use them in different areas.

Hreinsiefni / mynd Detergent / picture	Merking Classification	Lýsing Description	Blöndun (með vatni) Solution (with water)	Snertitími Contact time
Oxivir Excel 		Sóttthreinsiefni fyrir hörð yfirborð. Virkar á bakteríur, vírusa, myglu o.fl. <i>Disinfectant for hard surfaces. Works on bacteria, viruses, mould etc.</i>	4,0% fyrir myglueyðingu. 40 ml í hvern lítra af vatni. 4,0% for mould removal. 40 ml for each litre of water.	5 mínútur að minnsta kosti. 5 minutes at minimum.
Oxivir Excel Foam 	-	Sóttthreinsiefni fyrir hörð yfirborð. Virkar á bakteríur, vírusa, myglu o.fl. <i>Disinfectant for hard surfaces. Works on bacteria, viruses, mould etc.</i>	Notist óblandað. Use undiluted.	5 mínútur að minnsta kosti. 5 minutes at minimum.
Oxivir Plus Smartdose 		Sóttthreinsiefni fyrir hörð yfirborð. Virkar á bakteríur, vírusa, myglu o.fl. <i>Disinfectant for hard surfaces. Works on bacteria, viruses, mould etc.</i>	1 pumpuslag í 500 ml brúsa eða 5 lítra fötu. 1 pump per 500 ml bottle or a 5 litre bucket.	5 mínútur að minnsta kosti. 5 minutes at minimum.

Notið hlífðargleraugu, andlitsgrímu og hanska við meðhöndlun hreinsiefnanna!
Use safety goggles, face mask and gloves while handling the detergents!



Neyðarlínan (Emergency number): **112**

Eitrunarmiðstöð (Poison centre): **543-2222**

+ Berist hreinsiefni í augu: Skolið strax með miklu vatni og leitið læknishjálpar.

+ In case of contact with eyes: Wash instantly with a lot of water and seek medical care.

+ Berist hreinsiefni á hörund: Skolið með vatni.

+ In case of contact with skin: Wash with water.